



Mahidol University  
*Wisdom of the Land*

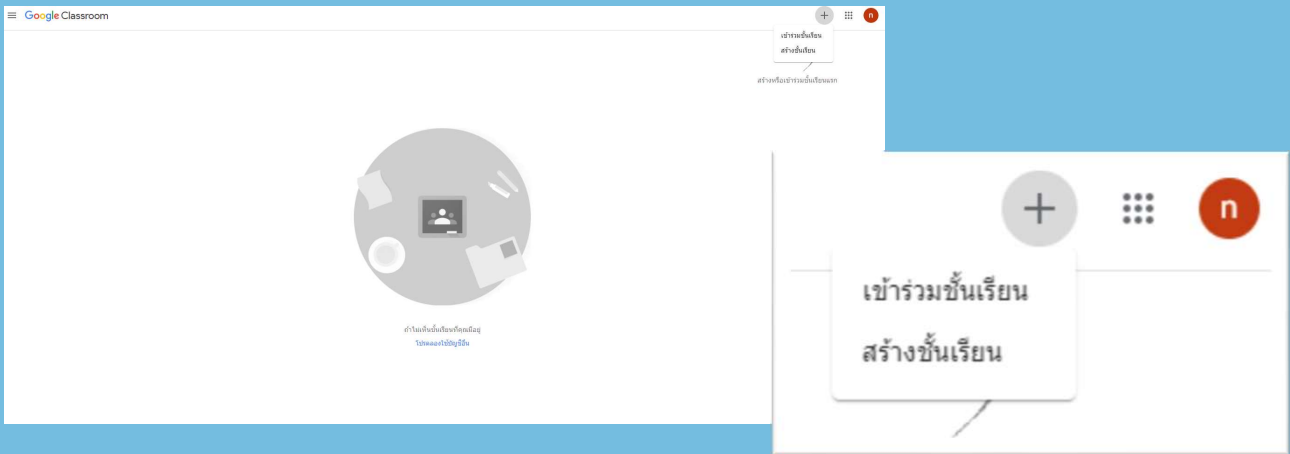


# การใช้งาน Google Classroom สำหรับนักศึกษา

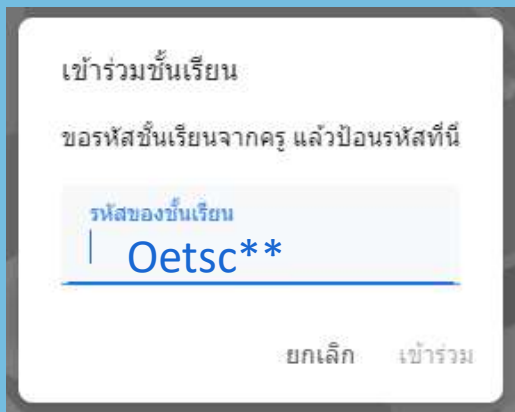
จัดทำโดย กองบริหารการศึกษา มหาวิทยาลัยมหิดล

# การเข้าร่วมชั้นเรียน

เข้าสู่ระบบของ Google Classroom ที่  
classroom.google.com



คลิกที่  > เข้าร่วมชั้นเรียน

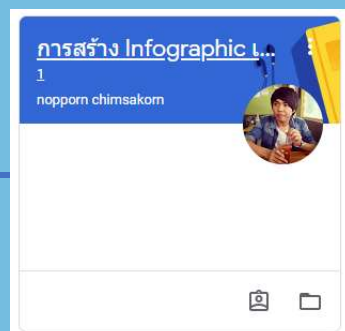


กรอกรหัสห้องเรียน

และคลิกเข้าร่วม

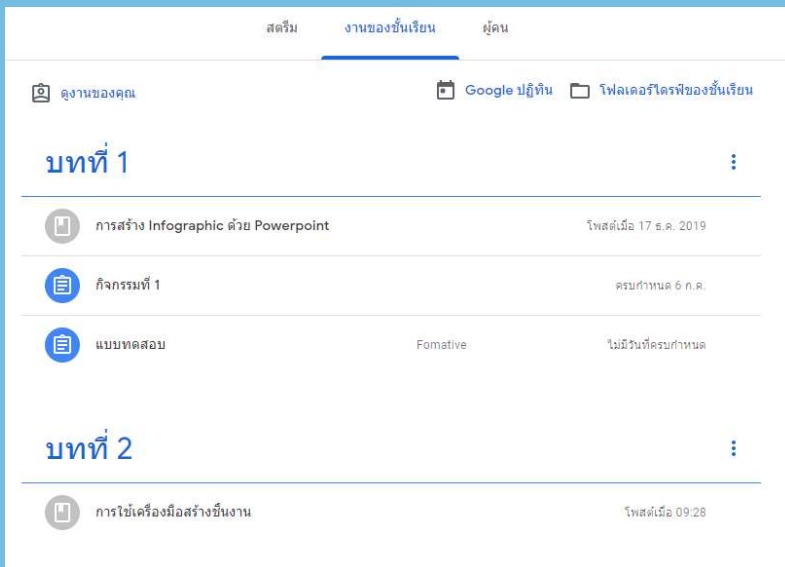
(รับรหัสจากอาจารย์ผู้สอน)

ระบบจะแสดงรายวิชา  
ที่ได้เข้าร่วมแล้ว



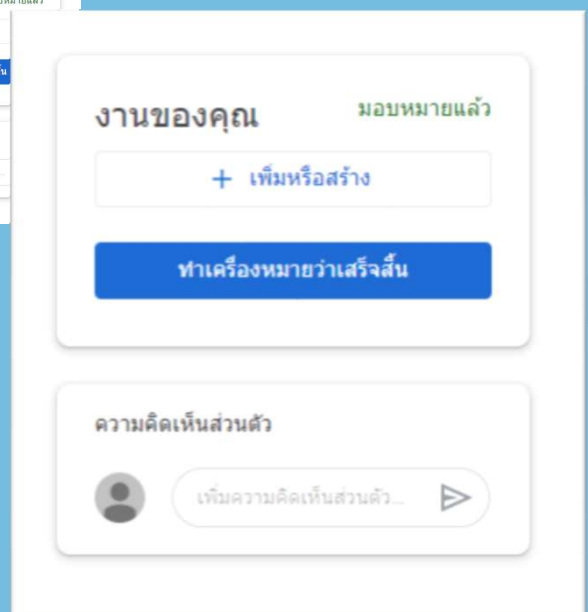
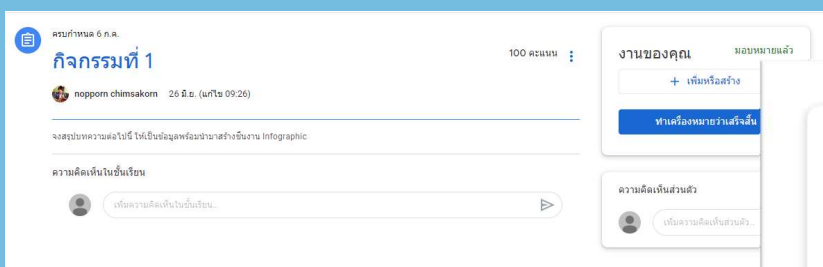
# การเรียนรู้และส่งงาน

เมื่อเข้าสู่ระบบแล้วให้ไปที่ “งานของชั้นเรียน”  
classroom.google.com

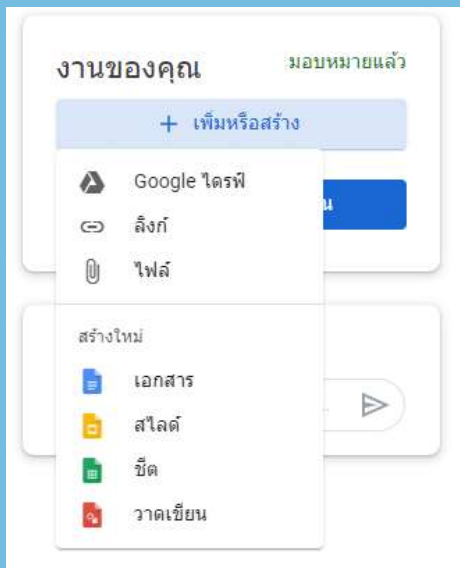


เนื้อหาการเรียนรู้  
และงานที่มอบหมาย

คลิกเลือกกิจกรรม > ดูงาน

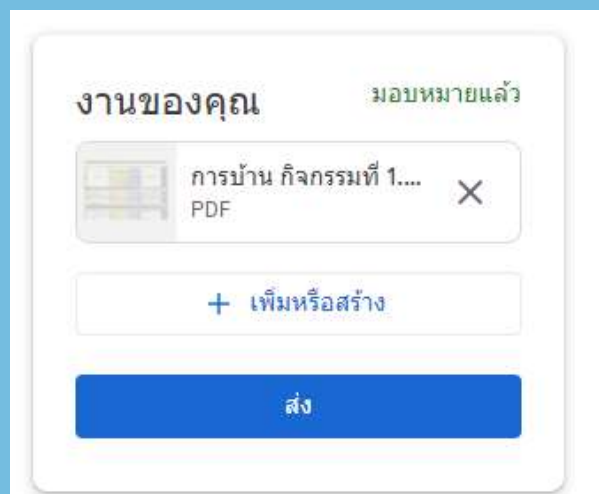


จะพบรายละเอียดของกิจกรรม  
ให้คลิก +เพิ่มหรือส่งงาน



ผู้เรียนสามารถเลือกส่งงานได้ดังนี้

1. ส่งแบบแนบลิ้งค์ จากภายนอก
2. ส่งแบบการแนบไฟล์ เช่นรูปภาพ
3. ส่งแบบ เอกสาร word ออนไลน์
4. ส่งแบบไฟล์ สไลด์ออนไลน์
5. ส่งแบบ ชีต ออนไลน์ (ตารางงาน)
6. ส่งแบบการวาดเขียน
7. แสดงความคิดเห็นไปยังครูผู้สอน



หลังจากเลือกรูปแบบการส่งงานแล้ว  
คลิกที่ “ส่ง” เป็นอันเสร็จสิ้น